

PROVINCIA DI VENEZIA

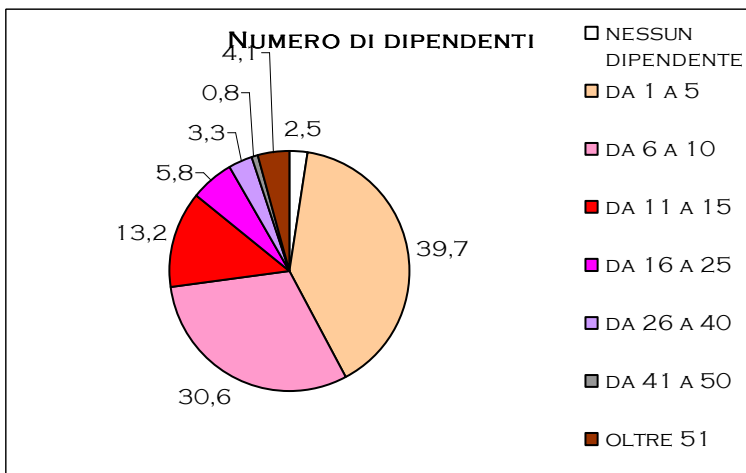
CARATTERISTICHE DELLE AZIENDE

Aziende intervistate

121

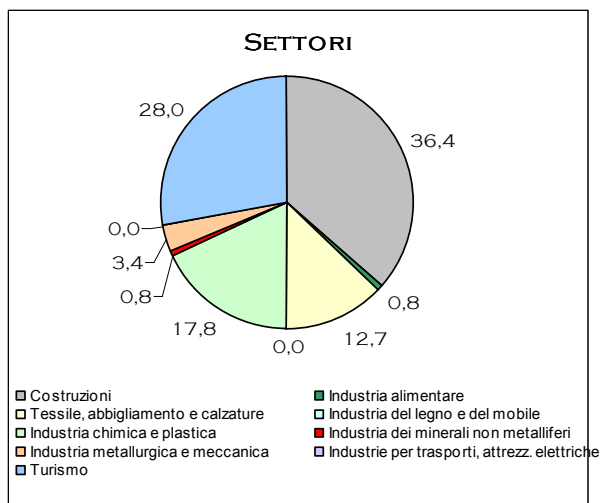
Numero di dipendenti

	%
nessun dipendente	2,5
da 1 a 5	39,7
da 6 a 10	30,6
da 11 a 15	13,2
da 16 a 25	5,8
da 26 a 40	3,3
da 41 a 50	0,8
oltre 51	4,1
Totale	100,0



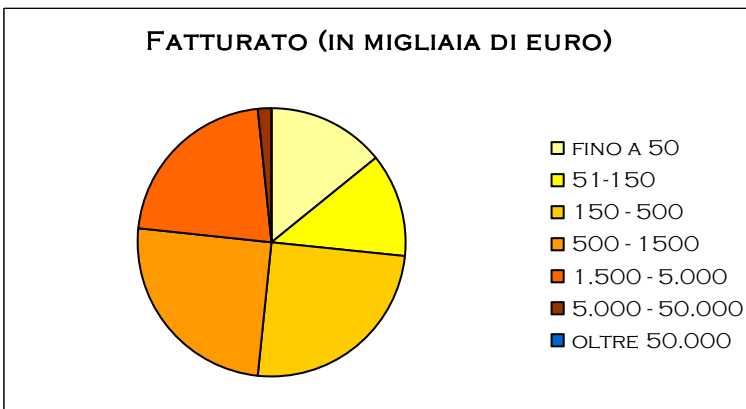
Settori

	%
Costruzioni	36,4
Industria alimentare	0,8
Tessile, abbigliamento e calzature	12,7
Industria del legno e del mobile	0,0
Industria chimica e plastica	17,8
Industria dei minerali non metalliferi	0,8
Industria metallurgica e meccanica	3,4
Industrie per trasporti, attrezz. elettriche	0,0
Turismo	28,0
Totale	100,0



Fatturato

in migliaia di euro	%
fino a 50	14,3
51-150	12,5
150 - 500	25,0
500 - 1500	25,0
1.500 - 5.000	21,4
5.000 - 50.000	1,8
oltre 50.000	0,0
Totale	100,0



Aziende che intendono assumere

nel 2004		%
Assumeranno		39,7
Non assumeranno		60,3
Totale		100,0

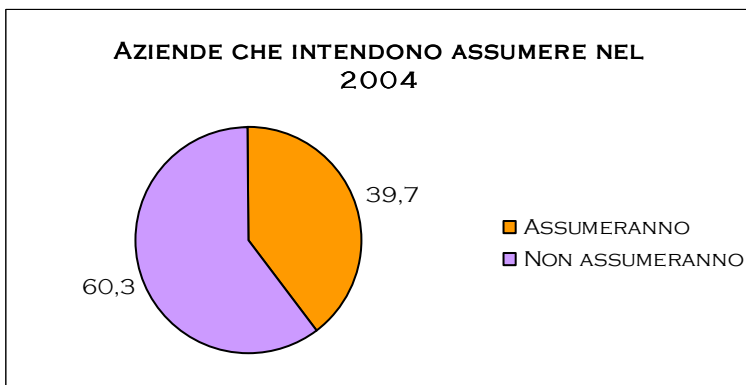
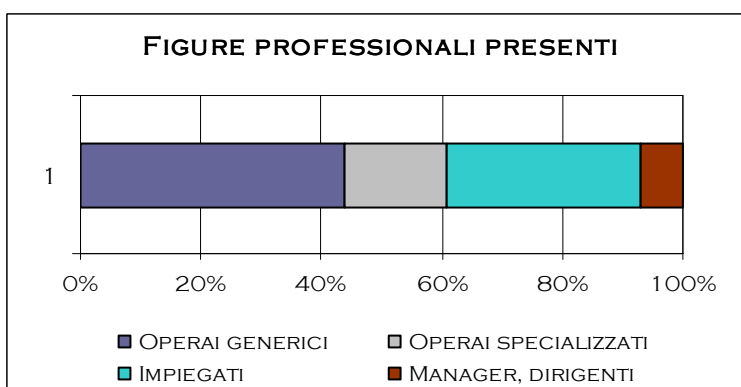


Figure professionali presenti

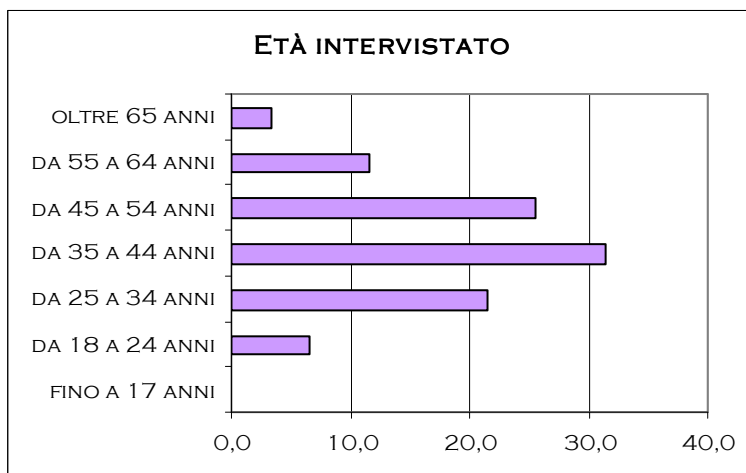
	%
Operai generici	43,7
Operai specializzati	17,1
Impiegati	32,2
Manager, dirigenti	7,0
Totale	100,0



CARATTERISTICHE DEGLI INTERVISTATI

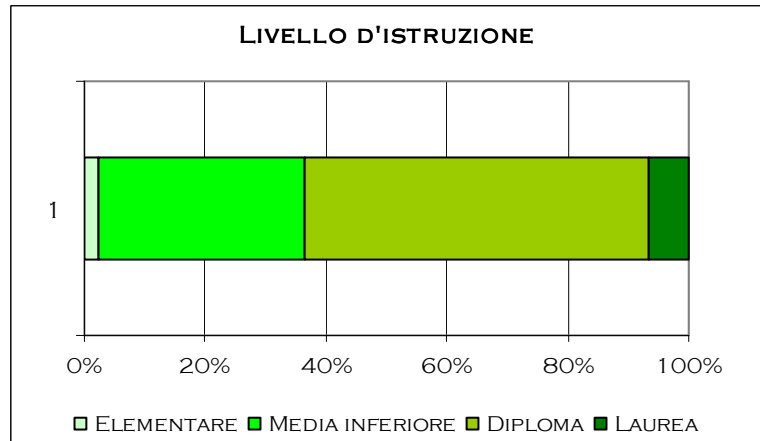
Eta' intervistato

	%
fino a 17 anni	0,0
da 18 a 24 anni	6,6
da 25 a 34 anni	21,5
da 35 a 44 anni	31,4
da 45 a 54 anni	25,6
da 55 a 64 anni	11,6
oltre 65 anni	3,3
Totale	100,0



Livello d'istruzione

	%
Elementare	2,5
Media inferiore	33,9
Diploma	57,0
Laurea	6,6
Specializzazione Post-laurea	0,0
Totale	100,0



Sesso intervistato

	%
Maschi	57,9
Femmine	42,1
Totale	100,0

